

## Design S8075 • Damen-Häkeltop

**Einheitsgröße:** XS bis XL.

**Material:** Schachenmayr SMC Catania.

350 g Fb 00262 reseda grün. 1 Milward Häkelnadel 3.

**Grundmuster:**

Anschlag teilbar durch 6 + 1 Luftm + 3 Wende-Luftm. Nach dem Luftm-Anschlag in Hin- und Rückr nach Häkelschrift häkeln. Am Reihenbeginn 3 Luftm als Ersatz für das 1. Stb, bzw. 4 Luftm als Ersatz für das 1. Doppel-Stb häkeln. Nach der 1. R die 2.–13. R stets wiederholen.

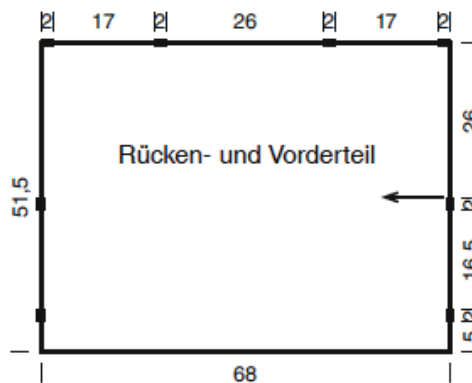
**Maschenprobe:** Mit der Häkelnadel 3 im Grundmuster 21 M und 8 R = 10 x 10 cm.

**ANLEITUNG**



**Rückenteil:** Es wird quer gehäkelt, siehe Pfeil in der Schnittverkleinerung. 109 Luftm + 3 Wende-Luftm anschlagen und im Grundmuster 1x die 1. bis 13. R, 3x die 2. bis 13. R, 1x die 2. bis 5. R und als Abschluß 1 R Stb häkeln = 54 R = 68 cm.


**Vorderteil:** Wie das Rückenteil häkeln.


**Ausarbeiten:** Teile spannen, anfeuchten und trocknen lassen. Die Schulter- und Seitennähte an den mit einer stärkeren Linie in der Schnittverkleinerung gekennzeichneten Stellen 2 cm breit schließen.



**Zeichenerklärung**

- = 1 Luftm
- ↑ = 1 Stäbchen
- ⊕ = 1 Doppelstäbchen
-  = 1 Doppel-Stb, 1 Stb und 1 Doppel-Stb zusammen abmaschen
-  = 1 Doppel-Stb, 1 Luftm, 1 Stb, 1 Luftm und 1 Doppel-Stb häkeln, dabei die Doppel-Stb und das Stb in dieselbe M häkeln

 = 2 Doppel-Stb zusammen abmaschen, dabei wird jedes Doppel-Stb in dieselbe M gehäkelt

 = 4 zusammen abgemaschte Doppel-Stb, dabei die ersten 2 Doppel-Stb in dieselbe M wie gezeichnet und die beiden letzten Doppel-Stb in folgende 6. M häkeln

**Häkelschrift**

